

Symbolübersicht

1. Wasser (Bestandsplan)
2. Kabel
3. Wasser (Hausanschlussplan)
4. Sonstige

1. Wasser (Bestandsplan)



Wasserleitung



Wasserleitung
mit Schutzrohr



Schacht



Schieber



Klappe



Ventilanbohrschelle



Be- und Entlüftung



Entleerung mit Schieber



Hydrant



Hydrant mit Vorschieber



Überflurhydrant



Gartenhydrant



Trinkwasserbrunnen



Übergang Gemeinde
Straße, Baujahr, Nennweite oder Material



Leitungsende



Dehner



Reparaturschelle



Ausbaustück



Rückschlagklappe

2. Kabel



Kabel



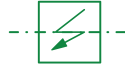
Kabelmuffe



Schutzrohr



Kabelschrank



Kabelschacht

3. Wasser (Hausanschlussplan)



Hausanschlussleitung



Hausanschlussleitung
im Schutzrohr



Hausanschlusschieber

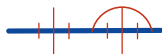


Zähler

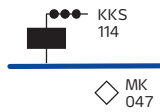


Ventilanbohrschelle

4. Sonstige



Isoliertrennstück
aktiv/inaktiv



Kathodenschutzanlage
und Messstelle



Achtung, offene Baumaßnahme –
Planwerk möglicherweise veraltet



Leitung außer Betrieb